

Landesgruppe  
Norddeutschland

Landesgruppe  
Berlin|Brandenburg

**bdeW**  
Energie. Wasser. Leben.

# Technische Anschlussbedingungen für den Anschluss an das Niederspannungsnetz

## Beiblatt zur TAB NS Nord 2019

## **Herausgeber und copyright**

BDEW Bundesverband der Energie-  
und Wasserwirtschaft e.V.

Landesgruppe Norddeutschland

Normannenweg 34

20537 Hamburg

Tel. 040 / 284114-0

Fax 040 / 284114-99

[info@bdew-norddeutschland.de](mailto:info@bdew-norddeutschland.de)

[www.bdew-norddeutschland.de](http://www.bdew-norddeutschland.de)

BDEW Bundesverband der Energie-  
und Wasserwirtschaft e.V.

Landesgruppe Berlin|Brandenburg

Reinhardtstraße 32

10117 Berlin

Tel.: 030 / 300 1992 220

Fax: 030 / 300 1992 229

[info@bdew-bb.de](mailto:info@bdew-bb.de)

[www.bdew-bb.de](http://www.bdew-bb.de)

Stadtwerke Uelzen GmbH

Im neuen Felde 105

29525 Uelzen

## Inhaltsverzeichnis

<b>1 Vorwort .....</b>	<b>4</b>
<b>2 Kontaktdaten.....</b>	<b>4</b>
<b>3 Anwendungshinweise.....</b>	<b>5</b>
3.1 Zählerplatzausführungen mit direkter Messung .....	5
3.2 Zählerplatzausführungen mit halbdirekter Messung.....	5
3.3 Steuerungen und Schaltungen .....	6
3.4 Planungsbeispiele .....	6
<b>4 Weitere spezifische Bestimmungen.....</b>	<b>7</b>

## 1 Vorwort

(1) Die Technischen Anschlussbedingungen des Netzbetreibers bestehen aus der „TAB NS Nord 2019“ und dem vorliegenden netzbetreiberspezifischen Beiblatt. Der Bildteil in den Anhängen I 1 und I 2 der „TAB NS Nord 2019“ ist stets im Zusammenhang mit diesem Beiblatt zu verstehen.

(2) Das Beiblatt enthält Hinweise, welche Zählerplatzausführungen nach Anhang I 1 und welche Steuerungen und Planungsbeispiele nach Anhang I 2 der „TAB NS Nord 2019“ beim Netzbetreiber angewendet werden.

(3) Zählerplatzausführungen, Steuerungen und Planungsbeispiele, die im Netzgebiet des Netzbetreibers zugelassen sind, werden in der Tabelle in Abschnitt 3 dieses Beiblatts mit einem „✕“ gekennzeichnet.

(4) Zählerplatzausführungen, Steuerungen und Planungsbeispiele, die im Netzgebiet des Netzbetreibers nur nach vorheriger Rücksprache zugelassen sind, werden in der Tabelle in Abschnitt 3 dieses Beiblatts mit einem „☎“ gekennzeichnet. Die Kontaktdaten des Netzbetreibers können Abschnitt 2 entnommen werden.

(5) Zählerplatzausführungen, Steuerungen und Planungsbeispiele, die im Netzgebiet des Netzbetreibers nicht zugelassen sind, werden in der Tabelle in Abschnitt 3 dieses Beiblatts mit einem „...“ gekennzeichnet.

## 2 Kontaktdaten

(1) Netzbetreiber im Sinne dieses Beiblattes ist:

Stadtwerke Uelzen GmbH  
Im neuen Felde 105  
29525 Uelzen  
Tel.:0581/960-0  
Fax:0581/960-111  
E-Mail:mail@stadtwerke-uelzen.de

(2) Ansprechpartner für Rückfragen zu den Technischen Anschlussbedingungen ist / sind:

Stadtwerke Uelzen GmbH  
Martin Stahl  
Im neuen Felde 105  
29525 Uelzen  
Tel.:0581/960-233  
Fax:0581/960-111  
E-Mail:tbo@stadtwerke-uelzen.de

(3) Die telefonische Störungshotline ist unter folgender Nummer zu erreichen:

Tel.:0581/5180

### 3 Anwendungshinweise

#### 3.1 Zählerplatzausführungen mit direkter Messung



Folgende Hinweise beziehen sich auf die Beispiele für Zählerplatzausführungen mit direkter Messung in Anhang I 1, Abschnitt I 1.1, der TAB NS Nord 2019.



Seite	S. 50							S. 51				
Bezeichnung	<b>B 1.01</b>	<b>B 1.02</b>	<b>B 1.03</b>	<b>B 1.04</b>	<b>B 1.11</b>	<b>B 1.12</b>	<b>B 1.13</b>	<b>B 1.21</b>	<b>B 1.22</b>	<b>B 1.23</b>	<b>B 1.24</b>	<b>B 1.25</b>
Anwendungshinweis	x	x	x	...	...	...	...	x	x	x	...	...





Seite	S. 52			S. 53			S. 54		S. 55	S. 56		S. 57	
Bezeichnung	<b>B 2.01</b>	<b>B 2.02</b>	<b>B 2.03</b>	<b>B 2.11</b>	<b>B 2.12</b>	<b>B 2.13</b>	<b>B 2.21</b>	<b>B 2.22</b>	<b>B 2.23</b>	<b>B 2.31</b>	<b>B 2.32</b>	<b>B 2.41</b>	<b>B 2.42</b>
Anwendungshinweis	x	x	x	...	...	...	x	...	x	x	x	...	...

#### 3.2 Zählerplatzausführungen mit halbdirekter Messung

Folgende Hinweise beziehen sich auf die Beispiele für Zählerplatzausführungen mit halbdirekter Messung in Anhang I 1, Abschnitt I 1.2, der TAB NS Nord 2019.

Seite	S. 59		S. 60					
Bezeichnung	<b>A 1.01</b>	<b>A 1.02</b>	<b>A 2.01</b>	<b>A 2.02</b>	<b>A 2.03</b>	<b>A 2.04</b>	<b>A 2.05</b>	<b>A 2.06</b>
Anwendungshinweis	x		...	...	x		x	x

Seite	S. 61	S. 62		S. 63
Bezeichnung	<b>B 3.01</b>	<b>B 3.02</b>	<b>B 3.03</b>	<b>B 3.10</b>
Anwendungshinweis	...			...

Seite	S. 64		S. 65	S. 66	S. 67			S. 68		S. 69	S. 70	S. 71	
Bezeichnung	<b>B 3.21</b>	<b>B 3.22</b>	<b>B 3.23</b>	<b>B 3.24</b>	<b>B 3.31</b>	<b>B 3.32</b>	<b>B 3.33</b>	<b>B 3.41</b>	<b>B 3.42</b>	<b>B 3.51</b>	<b>B 3.61</b>	<b>B 3.71</b>	<b>B 3.72</b>
Anwendungshinweis	...	...	...	...	x	x	...	...	...				

### 3.3 Steuerungen und Schaltungen

(1) Folgende Anwendungshinweise beziehen sich auf die Beispiele für Steuerungen und Schaltungen in Anhang I 2, Abschnitt I 2.1, auf den Seiten 72 und 73 der TAB NS Nord 2019.

Seite	S. 72			S. 73	
Bezeichnung	<b>S 1.01</b>	<b>S 1.02</b>	<b>S 1.03</b>	<b>S 2.01</b>	<b>S 2.02</b>
Anwendungshinweis	...	x	...	...	x


### 3.4 Planungsbeispiele

(1) Folgende Anwendungshinweise beziehen sich auf die Planungsbeispiele in Anhang I 2, Abschnitt I 2.2, auf den Seiten 74 bis 85 der TAB NS Nord 2019.

Seite	S. 74		S. 75	S. 76		S. 77		S. 78
Bezeichnung	<b>P 1.01</b>	<b>P 1.02</b>	<b>P 1.03</b>	<b>P 1.04</b>	<b>P 1.05</b>	<b>P 1.06</b>	<b>P 1.07</b>	<b>P 1.08</b>
Anwendungshinweis	x	...	x	...	x	x	x	...

Seite	S. 79		S. 80	S. 81	S. 82		S. 83	S. 84	S. 85
Bezeichnung	<b>P 2.01</b>	<b>P 2.02</b>	<b>P 3.01</b>	<b>P 4.01</b>	<b>P 4.02</b>	<b>P 4.03</b>	<b>P 5.01</b>	<b>P 6.01</b>	<b>P 6.02</b>
Anwendungshinweis	x	...	x	...	...	...	...	...	x

Legende:

- x ohne Rücksprache zugelassen
-  nach vorheriger Rücksprache zugelassen
- ... nicht zugelassen

## 4 Weitere spezifische Bestimmungen

- Die Stadtwerke Uelzen GmbH haben keine gesonderten Bestimmung zur TAB Mittelspannung, wir lehnen uns strikt an die DIN VDE 4110 an.
- Ein Niederspannungshausanschluss ausschließlich bis max. 200A bzw. 138kW ausgeführt.
- Die Netzform im Versorgungsgebiet ist ein TT-Netz.
- Bei EEG-Einspeisern bis 100kWp ist eine Schaltbox zur Regelung vorzusehen.
- Bei EEG-Einspeisern über 100kWp ist eine Fernwirk-Unterstation zur Regelung vorzusehen.
- Wandlermessungen sind ausschließlich mit Wechselplatte (Maße lxbxh) auszuführen.
- An Zähler-Anlagen sind ausschließlich Drei-Punkt-Befestigungen vorzusehen.
- Tarifschaltungen werden über einen Mehrtarifzähler realisiert.