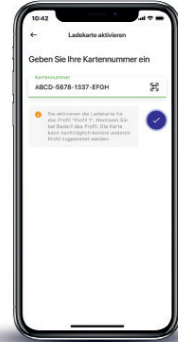
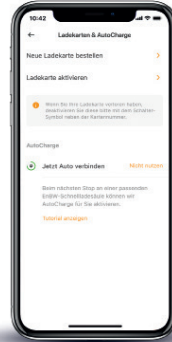
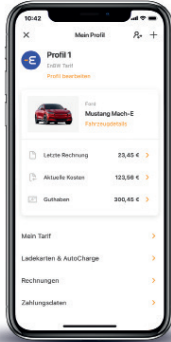


So aktivieren Sie Ihre Ladekarte

Ganz einfach mit der EnBW mobility+ App



Die EnBW mobility+ App im App Store oder bei Google Play downloaden. Dazu einfach QR-Code scannen.

Die EnBW mobility+ App öffnen und den Punkt „Ladекarten & AutoCharge“ im Profil öffnen.

Bitte „Ladекarte aktivieren“ wählen.

Den QR-Code scannen oder die Nummer auf der Ladекarte eingeben. Ihre Ladекarte ist jetzt aktiviert und kann sofort genutzt werden.